

TRIBUNAL ESTATAL ELECTORAL

Estado de Actividades

Del 01 de Enero al 31 de Diciembre de 2024 y del 01 de Enero al 31 de Diciembre de 2023

	2024	2023
INGRESOS Y OTROS BENEFICIOS		
Ingresos de Gestión	25,895.00	16,310.00
Impuestos	0.00	0.00
Cuotas y Aportaciones de Seguridad Social	0.00	0.00
Contribuciones de Mejoras	0.00	0.00
Derechos	0.00	0.00
Productos	25,895.00	16,310.00
Aprovechamientos	0.00	0.00
Ingresos por Venta de Bienes y Prestación de Servicios	0.00	0.00
Participaciones, Aportaciones, Convenios, Incentivos Derivados de la Colaboración Fiscal, Fondos Distintos de Aportaciones, Transferencias, Asignaciones, Subsidios y Subvenciones, y Pensiones y Jubilaciones	88,001,738.55	68,135,452.87
Participaciones, Aportaciones, Convenios, Incentivos Derivados de la Colaboración Fiscal y Fondos Distintos de Aportaciones	0.00	0.00
Transferencias, Asignaciones, Subsidios y Subvenciones, y Pensiones y Jubilaciones	88,001,738.55	68,135,452.87
Otros Ingresos y Beneficios	1,280,151.93	800,264.89
Ingresos Financieros	868,006.73	606,518.42
Incremento por Variación de Inventarios	0.00	0.00
Disminución del Exceso de Estimaciones por Pérdida o Deterioro u Obsolescencia	0.00	0.00
Disminución del Exceso de Provisiones	0.00	0.00
Otros Ingresos y Beneficios Varios	412,145.20	193,746.47
Total de Ingresos y Otros Beneficios	89,307,785.48	68,952,027.76
GASTOS Y OTRAS PÉRDIDAS		
Gastos de Funcionamiento	73,750,854.63	55,411,495.16
Servicios Personales	56,444,540.52	40,494,465.02
Materiales y Suministros	2,889,825.12	1,938,239.95
Servicios Generales	14,416,488.99	12,978,790.19
Transferencias, Asignaciones, Subsidios y Otras Ayudas	148,710.20	170,915.48
Transferencias Internas y Asignaciones al Sector Público	16,872.53	53,892.37
Transferencias al Resto del Sector Público	0.00	0.00
Subsidios y Subvenciones	0.00	0.00
Ayudas Sociales	114,903.34	101,499.99
Pensiones y Jubilaciones	16,934.33	15,523.12
Transferencias a Fideicomisos, Mandatos y Contratos Análogos	0.00	0.00
Transferencias a la Seguridad Social	0.00	0.00
Donativos	0.00	0.00
Transferencias al Exterior	0.00	0.00
Participaciones y Aportaciones	0.00	0.00
Participaciones	0.00	0.00
Aportaciones	0.00	0.00
Convenios	0.00	0.00
Intereses, Comisiones y Otros Gastos de la Deuda Pública	0.00	0.00
Intereses de la Deuda Pública	0.00	0.00
Comisiones de la Deuda Pública	0.00	0.00
Gastos de la Deuda Pública	0.00	0.00
Costo por Coberturas	0.00	0.00
Apoyos Financieros	0.00	0.00
Otros Gastos y Pérdidas Extraordinarias	1,614,743.44	1,451,413.69
Estimaciones, Depreciaciones, Deterioros, Obsolescencia y Amortizaciones	1,614,743.44	1,451,413.69
Provisiones	0.00	0.00
Disminución de Inventarios	0.00	0.00
Otros Gastos	0.00	0.00
Inversión Pública	0.00	0.00
Inversión Pública no Capitalizable	0.00	0.00
Total de Gastos y Otras Pérdidas	75,514,308.27	57,033,824.33
Resultados del Ejercicio (Ahorro/Desahorro)	13,793,477.21	11,918,203.43

*Bajo protesta de decir verdad declaramos que los Estados Financieros y sus notas, son razonablemente correctos y son responsabilidad del emisor.

MTRA. SOCORRO ROXANA GARCÍA MORENO
MAGISTRADA PRESIDENTA

**TRIBUNAL ESTATAL
ELECTORAL
DE CHIHUAHUA
ADMINISTRATIVO**

C.P. NANCY OCHOA DE LOS RÍOS
COORDINADORA ADMINISTRATIVA

TRIBUNAL ESTATAL ELECTORAL					
Estado de Situación Financiera					
Al 31 de Diciembre de 2024 y al 31 de Diciembre de 2023					
ACTIVO	2024	2023	PASIVO	2024	2023
Activo Circulante			Pasivo Circulante		
Efectivo y Equivalentes	36,751,762.76	26,578,632.30	Cuentas por Pagar a Corto Plazo	2,621,432.01	1,686,556.86
Derechos a Recibir Efectivo o Equivalentes	26,161.80	26,183.26	Documentos por Pagar a Corto Plazo	0.00	0.00
Derechos a Recibir Bienes o Servicios	0.00	0.00	Porción a Corto Plazo de la Deuda Pública a Largo Plazo	0.00	0.00
Inventarios	0.00	0.00	Títulos y Valores a Corto Plazo	0.00	0.00
Almacenes	0.00	0.00	Pasivos Diferidos a Corto Plazo	0.00	0.00
Estimación por Pérdida o Deterioro de Activos Circulantes	0.00	0.00	Fondos y Bienes de Terceros en Garantía y/o Administración a Corto Plazo	0.00	0.00
Otros Activos Circulantes	0.00	0.00	Provisiones a Corto Plazo	0.00	0.00
<i>Total de Activos Circulantes</i>	<i>36,777,924.56</i>	<i>26,604,815.56</i>	Otros Pasivos a Corto Plazo	0.00	0.00
			<i>Total de Pasivos Circulantes</i>	<i>2,621,432.01</i>	<i>1,686,556.86</i>
Activo No Circulante			Pasivo No Circulante		
Inversiones Financieras a Largo Plazo	0.00	0.00	Cuentas por Pagar a Largo Plazo	0.00	0.00
Derechos a Recibir Efectivo o Equivalentes a Largo Plazo	0.00	0.00	Documentos por Pagar a Largo Plazo	0.00	0.00
Bienes Inmuebles, Infraestructura y Construcciones en Proceso	16,588,311.43	13,734,290.65	Deuda Pública a Largo Plazo	0.00	0.00
Bienes Muebles	14,032,085.84	12,316,150.80	Pasivos Diferidos a Largo Plazo	0.00	0.00
Activos Intangibles	67,301.60	67,301.60	Fondos y Bienes de Terceros en Garantía y/o en Administración a Largo Plazo	0.00	0.00
Depreciación, Deterioro y Amortización Acumulada de Bienes	-18,762,644.28	-18,686,190.91	Provisiones a Largo Plazo	3,473,030.62	2,453,198.10
Activos Diferidos	0.00	0.00	<i>Total de Pasivos No Circulantes</i>	<i>3,473,030.62</i>	<i>2,453,198.10</i>
Estimación por Pérdida o Deterioro de Activos no Circulantes	0.00	0.00	Total del Pasivo	6,094,462.63	4,139,754.96
Otros Activos no Circulantes	0.00	0.00			
<i>Total de Activos No Circulantes</i>	<i>11,925,054.59</i>	<i>7,431,552.14</i>	HACIENDA PÚBLICA/PATRIMONIO		
Total del Activo	48,702,979.15	34,036,367.70	<i>Hacienda Pública/Patrimonio Contribuido</i>	<i>5,070,375.69</i>	<i>5,070,375.69</i>
			Aportaciones	5,070,375.69	5,070,375.69
			Donaciones de Capital	0.00	0.00
			Actualización de la Hacienda Pública/Patrimonio	0.00	0.00
			<i>Hacienda Pública/Patrimonio Generado</i>	<i>37,538,140.83</i>	<i>24,826,237.05</i>
			Resultados del Ejercicio (Ahorro/ Desahorro)	13,793,477.21	11,918,203.43
			Resultados de Ejercicios Anteriores	30,399,517.48	19,576,870.20
			Revalúos	0.00	0.00
			Reservas	0.00	0.00
			Rectificaciones de Resultados de Ejercicios Anteriores	-6,654,853.86	-6,668,836.58
			<i>Exceso o Insuficiencia en la Actualización de la Hacienda Pública/Patrimonio</i>	<i>0.00</i>	<i>0.00</i>
			Resultado por Posición Monetaria	0.00	0.00
			Resultado por Tenencia de Activos no Monetarios	0.00	0.00
			<i>Total Hacienda Pública/Patrimonio</i>	<i>42,608,516.52</i>	<i>29,896,612.74</i>
			Total del Pasivo y Hacienda Pública/Patrimonio	48,702,979.15	34,036,367.70

"Bajo protesta de decir verdad declaramos que los Estados Financieros y sus notas, son razonablemente correctos y son responsabilidad del emisor."

MTRA. SOCORRO ROXANA GARCÍA MORENO
MAGISTRADA PRESIDENTA

TRIBUNAL ESTATAL
ELECTORAL
DE CHIHUAHUA
ADMINISTRATIVO

C.P. NANCY OCHOA DE LOS RÍOS
COORDINADORA ADMINISTRATIVA

TRIBUNAL ESTATAL ELECTORAL
Estado de Variación en la Hacienda Pública
Del 01 de Enero al 31 de Diciembre de 2024

Concepto	Hacienda Pública / Patrimonio Contribuido	Hacienda Pública / Patrimonio Generado de Ejercicios Anteriores	Hacienda Pública / Patrimonio Generado del Ejercicio	Exceso o Insuficiencia en la Actualización de la Hacienda Pública / Patrimonio	Total
Hacienda Pública / Patrimonio Contribuido Neto de 20XN-1	5,070,376.69				5,070,376.69
Aportaciones	5,070,376.69				5,070,376.69
Donaciones de Capital	0.00				0.00
Actualización de la Hacienda Pública/Patrimonio	0.00				0.00
Hacienda Pública / Patrimonio Generado Neto de 20XN-1		12,908,033.62	11,918,203.43		24,826,237.06
Resultados del Ejercicio (Ahorro/Desahorro)			11,918,203.43		11,918,203.43
Resultados de Ejercicios Anteriores		19,576,870.20			19,576,870.20
Revalúos		0.00			0.00
Reservas		0.00			0.00
Rectificaciones de Resultados de Ejercicios Anteriores		-6,668,836.58			-6,668,836.58
Exceso o Insuficiencia en la Actualización de la Hacienda Pública / Patrimonio Neto de 20XN-1				0.00	0.00
Resultado por Posición Monetaria				0.00	0.00
Resultado por Tenencia de Activos no Monetarios				0.00	0.00
Hacienda Pública / Patrimonio Neto Final de 20XN-1	5,070,376.69	12,908,033.62	11,918,203.43	0.00	29,896,612.74
Cambios en la Hacienda Pública / Patrimonio Contribuido Neto de 20XN	0.00				0.00
Aportaciones	0.00				0.00
Donaciones de Capital	0.00				0.00
Actualización de la Hacienda Pública/Patrimonio	0.00				0.00
Variaciones de la Hacienda Pública / Patrimonio Generado Neto de 20XN		10,822,647.28	1,889,266.60		12,711,903.78
Resultados del Ejercicio (Ahorro/Desahorro)			13,793,477.21		13,793,477.21
Resultados de Ejercicios Anteriores		10,822,647.28	-11,918,203.43		-1,095,556.15
Revalúos			0.00		0.00
Reservas			0.00		0.00
Rectificaciones de Resultados de Ejercicios Anteriores			13,982.72		13,982.72
Cambios en el Exceso o Insuficiencia en la Actualización de la Hacienda Pública / Patrimonio Neto de 20XN				0.00	0.00
Resultado por Posición Monetaria				0.00	0.00
Resultado por Tenencia de Activos no Monetarios				0.00	0.00
Hacienda Pública / Patrimonio Neto Final de 20XN	5,070,376.69	23,730,680.90	13,807,469.93	0.00	42,608,516.52

"Bajo protesta de decir verdad declaramos que los Estados Financieros y sus notas, son razonablemente correctos y son responsabilidad del emisor."


MTRA. SOCORRO ROXANA GARCÍA MORENO
MAGISTRADA PRESIDENTA


C.P. NANCY OCHOA DE LOS RÍOS
COORDINADORA ADMINISTRATIVA



TRIBUNAL ESTATAL ELECTORAL
Estado de Cambios en la Situación Financiera
Del 01 de Enero al 31 de Diciembre de 2024

	Origen	Aplicación
ACTIVO	76,474.83	14,743,086.28
Activo Circulante	21.46	10,173,130.46
Efectivo y Equivalentes	0.00	10,173,130.46
Derechos a Recibir Efectivo o Equivalentes	21.46	0.00
Derechos a Recibir Bienes o Servicios	0.00	0.00
Inventarios	0.00	0.00
Almacenes	0.00	0.00
Estimación por Pérdida o Deterioro de Activos Circulantes	0.00	0.00
Otros Activos Circulantes	0.00	0.00
Activo No Circulante	76,453.37	4,569,955.82
Inversiones Financieras a Largo Plazo	0.00	0.00
Derechos a Recibir Efectivo o Equivalentes a Largo Plazo	0.00	0.00
Bienes Inmuebles, Infraestructura y Construcciones en Proceso	0.00	2,854,020.78
Bienes Muebles	0.00	1,715,935.04
Activos Intangibles	0.00	0.00
Depreciación, Deterioro y Amortización Acumulada de Bienes	76,453.37	0.00
Activos Diferidos	0.00	0.00
Estimación por Pérdida o Deterioro de Activos No Circulantes	0.00	0.00
Otros Activos no Circulantes	0.00	0.00
PASIVO	1,954,707.67	0.00
Pasivo Circulante	934,875.15	0.00
Cuentas por Pagar a Corto Plazo	934,875.15	0.00
Documentos por Pagar Corto Plazo	0.00	0.00
Porción a Corto Plazo de la Deuda Pública a Largo Plazo	0.00	0.00
Títulos y Valores a Corto Plazo	0.00	0.00
Pasivos Diferidos a Corto Plazo	0.00	0.00
Fondos y Bienes de Terceros en Garantía y/o Administración a Corto Plazo	0.00	0.00
Provisiones a Corto Plazo	0.00	0.00
Otros Pasivos a Corto Plazo	0.00	0.00
Pasivo No Circulante	1,019,832.52	0.00
Cuentas por Pagar a Largo Plazo	0.00	0.00
Documentos por Pagar a Largo Plazo	0.00	0.00
Deuda Pública a Largo Plazo	0.00	0.00
Pasivos Diferidos a Largo Plazo	0.00	0.00
Fondos y Bienes de Terceros en Garantía y/o Administración a Largo Plazo	0.00	0.00
Provisiones a Largo Plazo	1,019,832.52	0.00
HACIENDA PÚBLICA / PATRIMONIO	12,711,903.78	0.00
Hacienda Pública / Patrimonio Contribuido	0.00	0.00
Aportaciones	0.00	0.00
Donaciones de Capital	0.00	0.00
Actualización de la Hacienda Pública / Patrimonio	0.00	0.00
Hacienda Pública / Patrimonio Generado	12,711,903.78	0.00
Resultado del Ejercicio (Ahorro/Desahorro)	1,875,273.78	0.00
Resultado de Ejercicios Anteriores	10,822,647.28	0.00
Revalúos	0.00	0.00
Reservas	0.00	0.00
Rectificaciones de Resultados de Ejercicios Anteriores	13,982.72	0.00
Exceso o Insuficiencia en la Actualización de la Hacienda Pública / Patrimonio	0.00	0.00
Resultado por Posición Monetaria	0.00	0.00
Resultado por Tenencia de Activos no Monetarios	0.00	0.00

*Bajo protesta de decir verdad declaramos que los Estados Financieros y sus notas, son razonablemente correctos y son responsabilidad del emisor.

MTRA. SOCORRO ROSANA GARCÍA MORENO
 MAGISTRADA PRESIDENTA



**TRIBUNAL ESTATAL
 ELECTORAL
 DE CHIHUAHUA
 ADMINISTRATIVO**

C.P. NANCY OCHOA DE LOS RÍOS
 COORDINADORA ADMINISTRATIVA

TRIBUNAL ESTATAL ELECTORAL		
Estado de Flujos de Efectivo		
Del 01 de Enero al 31 de Diciembre de 2024 y del 01 de enero al 31 de diciembre de 2023		
	2024	2023
Flujos de Efectivo de las Actividades de Operación		
Origen	89,567,559.90	68,962,173.27
Impuestos	0.00	0.00
Cuotas y Aportaciones de Seguridad Social	0.00	0.00
Contribuciones de Mejoras	0.00	0.00
Derechos	0.00	0.00
Productos	440,894.00	16,310.00
Aprovechamientos	0.00	0.00
Ingresos por Venta de Bienes y Prestación de Servicios	868,006.73	810,410.40
Participaciones, Aportaciones, Convenios, Incentivos Derivados de la Colaboración Fiscal y Fondos Distintos de Aportaciones	0.00	0.00
Transferencias, Asignaciones, Subsidios y Subvenciones, y Pensiones y Jubilaciones	88,001,738.55	68,135,452.87
Otros Origenes de Operación	256,920.62	0.00
Aplicación	73,695,024.72	59,460,149.74
Servicios Personales	56,413,052.51	40,494,465.02
Materiales y Suministros	2,889,825.12	1,934,238.86
Servicios Generales	14,243,436.89	12,871,639.60
Transferencias Internas y Asignaciones al Sector Público	16,872.53	53,892.37
Transferencias al resto del Sector Público	0.00	0.00
Subsidios y Subvenciones	0.00	0.00
Ayudas Sociales	114,903.34	101,499.99
Pensionamientos y Jubilaciones	16,934.33	15,523.12
Transferencias a Fideicomisos, Mandatos y Contratos Análogos	0.00	0.00
Transferencias a la Seguridad Social	0.00	0.00
Donativos	0.00	0.00
Transferencias al Exterior	0.00	0.00
Participaciones	0.00	0.00
Aportaciones	0.00	0.00
Convenios	0.00	0.00
Otras Aplicaciones de Operación	0.00	3,988,890.78
Flujos Netos de Efectivo por Actividades de Operación	15,872,535.18	9,502,023.53
Flujos de Efectivo de las Actividades de Inversión		
Origen	414,999.00	0.00
Bienes Inmuebles, Infraestructura y Construcciones en Proceso	0.00	0.00
Bienes Muebles	414,999.00	0.00
Otros Origenes de Inversión	0.00	0.00
Aplicación	6,114,403.72	1,640,057.94
Bienes Inmuebles, Infraestructura y Construcciones en Proceso	2,854,020.78	0.00
Bienes Muebles	3,260,382.94	1,640,057.94
Otras Aplicaciones de Inversión	0.00	0.00
Flujos Netos de Efectivo por Actividades de Inversión	-5,699,404.72	-1,640,057.94
Flujo de Efectivo de las Actividades de Financiamiento		
Origen	0.00	0.00
Endeudamiento Neto	0.00	0.00
Interno	0.00	0.00
Externo	0.00	0.00
Otros Origenes de Financiamiento	0.00	0.00
Aplicación	0.00	0.00
Servicios de la Deuda	0.00	0.00
Interno	0.00	0.00
Externo	0.00	0.00
Otras Aplicaciones de Financiamiento	0.00	0.00
Flujos Netos de Efectivo por Actividades de Financiamiento	0.00	0.00
Incremento/Disminución Neta en el Efectivo y Equivalentes al Efectivo	10,173,130.46	7,861,965.59
Efectivo y Equivalentes al Efectivo al Inicio del Ejercicio	26,578,632.30	18,716,666.71
Efectivo y Equivalentes al Efectivo al Final del Ejercicio	36,751,762.76	26,578,632.30

"Bajo protesta de decir verdad declaramos que los Estados Financieros y sus notas, son razonablemente correctos y son responsabilidad del emisor."

MTRA. SOCORRO ROXANA GARCIA MORENO
MAGISTRADA PRESIDENTA

C.P. NANCY OCHOA DE LOS RIOS
COORDINADORA ADMINISTRATIVA

**TRIBUNAL ESTATAL
ELECTORAL
DE CHIHUAHUA
ADMINISTRATIVO**



TRIBUNAL ESTATAL ELECTORAL
INFORMACIÓN FINANCIERA
NOTAS A LOS ESTADOS FINANCIEROS AL 31 DE DICIEMBRE 2024

A. NOTAS DE DESGLOSE:

A.I INFORMACIÓN CONTABLE

1. NOTAS AL ESTADO DE SITUACIÓN FINANCIERA

1.1 EFECTIVO Y EQUIVALENTES

Nota 1:

El Activo Circulante mostrado por un importe de \$ 36,777,924.56 se integra como sigue:

Cuenta contable	Concepto	Importe	Notas adicionales
1112	Bancos	\$36,744,762.76	a)
1116	Depósito de Fondos de Terceros en Garantía y/o Administración	\$7,000.00	b)
1126	Préstamos Otorgados a Corto Plazo	\$26,161.80	c)
Totales		\$36,777,924.56	

a) El saldo en Bancos está integrado por las cuentas siguientes:

Número de cuenta	Tipo de cuenta	Institución bancaria	Importe	Destino
0447127235	Cheques	BBVA Bancomer, S.A.	\$16,395,452.17	Administración del presupuesto de egresos aprobado.
06200276001-6	Cheques	Banco Regional de Monterrey, S.A.	\$3,473,030.62	Fondo de retiro del Personal.
0437658216-5	Cheques	Banco Mercantil del Norte, S.A.	\$7,232,117.27	Administración del presupuesto de egresos aprobado.
2036133444	Fondos de inversión con liquidez diaria	BBVA Bancomer, S.A.	\$9,644,162.70	Administración del presupuesto de egresos aprobado.



TRIBUNAL ESTATAL ELECTORAL
INFORMACIÓN FINANCIERA
NOTAS A LOS ESTADOS FINANCIEROS AL 31 DE DICIEMBRE 2024

Número de cuenta	Tipo de cuenta	Institución bancaria	Importe	Destino
Total			\$36,744,762.76	

- b) Importe correspondiente al depósito en garantía por arrendamiento de bodega externa.
- c) Importe correspondiente a procesos administrativos y legales.

1.2 DERECHOS Y BIENES O SERVICIOS A RECIBIR

Nota 2:

El Tribunal Estatal Electoral no cuenta con Derechos y Bienes o Servicios pendientes de cobro.

1.3 BIENES DISPONIBLES PARA SU TRANSFORMACIÓN O CONSUMO (INVENTARIOS)

Nota 3:

El Tribunal Estatal Electoral no maneja Inventarios.

1.4 INVERSIONES FINANCIERAS

Nota 4:

El Tribunal Estatal Electoral no maneja Inversiones Financieras ni Fideicomisos.

1.5 BIENES MUEBLES, INMUEBLES E INTANGIBLES

Nota 5:

El Activo no Circulante del Tribunal Estatal Electoral se compone de los rubros y características siguientes:

Cuenta Contable	Concepto	Importe	Estado
1231	Terrenos	\$831,623.33	En funcionamiento



TRIBUNAL ESTATAL ELECTORAL
INFORMACIÓN FINANCIERA
NOTAS A LOS ESTADOS FINANCIEROS AL 31 DE DICIEMBRE 2024

1232	Viviendas	\$2,850,723.73	En proceso de remodelación
1233	Edificios	\$12,902,667.32	En funcionamiento
1236	Construcciones en Proceso en Bienes Propios	\$3,297.05	En proceso de remodelación
1241	Mobiliario y equipo de administración	\$6,663,153.21	En funcionamiento
1242	Mobiliario y equipo educacional y Recreativo	\$767,799.89	En funcionamiento
1244	Equipo de transporte	\$4,905,673.00	En funcionamiento
1246	Maquinaria, otros equipos y herramientas	\$1,695,459.74	En funcionamiento
1251	Activos intangibles	\$14,801.60	En funcionamiento
1254	Licencias	\$52,500.00	En funcionamiento
	Total	\$30,687,698.87	

1.6 ESTIMACIONES Y DETERIOROS

Nota 6:

Para considerar un bien parte del activo fijo debe de tener un costo igual o mayor a 70 UMAS \$7,599.90 (importe al cuarto trimestre de 2024).

Depreciación acumulada al cuarto trimestre 2024 por un importe de \$18,762,644.28.

Los porcentajes de depreciación son los siguientes:

Edificios No Habitacionales 3.3%

Muebles de oficina, cámaras fotográficas, muebles excepto de oficina, otros mobiliarios y equipos de administración, sistema de aire acondicionado, equipo de comunicación y telecomunicación es el 10%



TRIBUNAL ESTATAL ELECTORAL
INFORMACIÓN FINANCIERA
NOTAS A LOS ESTADOS FINANCIEROS AL 31 DE DICIEMBRE 2024

Equipo de cómputo y equipos y aparatos audiovisuales 33.33%
Vehículos 20%

Software y equipos de generación eléctrica el 100%

Se realizan las estimaciones y deterioros de manera mensual.

1.7 OTROS ACTIVOS

Nota 7:

El Tribunal Estatal Electoral no cuenta con Otros Activos.

1.8 PASIVO

Nota 8:

El Pasivo del Tribunal Estatal Electoral se conforma de la manera siguiente:

Cuenta Contable	Nombre	Descripción	Vencimiento en días	Factibilidad de pago
2117	Retenciones y Contribuciones por Pagar	Retenciones efectuadas por los conceptos siguientes: ISR por salarios; ISR por percepciones asimilables a salario; e ISR por servicios profesionales.	Menor a 30	Factible
2119	Otras Cuentas por Pagar	Retenciones efectuadas a los empleados, por concepto de fondo propio de Pensiones Civiles del Estado de Chihuahua.	Menor a 30	Factible
2269	Otras Provisiones a Largo Plazo	Fondo de retiro de los empleados del Tribunal Estatal Electoral.	Mayor a 365	Factible

El Tribunal Estatal Electoral no cuenta con Fondos de Bienes de Terceros en Administración y/o Garantía. Tampoco cuenta con pasivos diferidos.

2. NOTAS AL ESTADO DE VARIACIONES EN LA HACIENDA PÚBLICA

Nota 1:

El patrimonio generado del ejercicio presenta una variación de \$12,711,903.78 la cual se integra de la manera siguiente:

Concepto	Importe	Procedencia de los Recursos
Resultado del Ejercicio	\$13,793,477.21	Subsidio Ordinario de Participaciones



TRIBUNAL ESTATAL ELECTORAL
INFORMACIÓN FINANCIERA
NOTAS A LOS ESTADOS FINANCIEROS AL 31 DE DICIEMBRE 2024

Resultado de Ejercicios Anteriores	-\$1,095,556.15	Subsidio Ordinario de Participaciones
Rectificaciones de Resultados de Ejercicios Anteriores	\$13,982.72	Subsidio Ordinario de Participaciones

3. NOTAS AL ESTADO DE ACTIVIDADES (Resultados)

3.1 INGRESOS DE GESTIÓN

Nota 1:

Los ingresos de la institución provienen del Subsidio Ordinario de Participaciones que se recibe quincenalmente de Gobierno del Estado de Chihuahua. El monto total percibido de Subsidio Ordinario de Participaciones es de \$88,001,738.55.

Nota 2:

La cuenta de Ingresos de Gestión y Otros Ingresos y Beneficios se conforma de la manera siguiente:

Tipo	Monto	Naturaleza
Productos	\$25,895.00	Acreedora
Intereses ganados en las cuentas de bancos	\$868,006.73	Acreedora
Otros Ingresos y beneficios varios	\$412,145.20	Acreedora
Total	\$1,306,046.93	Acreedora

3.2 GASTOS Y OTRAS PÉRDIDAS

Nota 4:

Los Gastos de funcionamiento, Transferencias, Asignaciones, Subsidios y Otras Ayudas se detallan de acuerdo con el siguiente desglose:

Concepto	Importe	%
Servicios personales	\$56,444,540.52	76.38
Materiales y suministros	\$2,889,825.12	3.91



TRIBUNAL ESTATAL ELECTORAL
INFORMACIÓN FINANCIERA
NOTAS A LOS ESTADOS FINANCIEROS AL 31 DE DICIEMBRE 2024

Concepto	Importe	%
Servicios generales	\$14,416,488.99	19.51
Transferencias Internas y Asignaciones al Sector Público	\$16,872.53	0.02
Ayudas Sociales	\$114,903.34	0.16
Pensiones y Jubilaciones	\$16,934.33	0.02

4. NOTAS AL ESTADO DE FLUJOS DE EFECTIVO

4.1 EFECTIVO Y EQUIVALENTES

Nota 1:

El análisis de los saldos inicial y final que figuran en la última parte del estado de flujos de efectivo es como sigue:

Concepto	Al inicio del período (01 de enero de 2024)	Al final del período (31 de diciembre de 2024)
Efectivo	\$0.00	\$0.00
Bancos	\$26,571,632.30	\$36,744,762.76
Depósito de fondos de terceros en garantía y/o administración	\$7,000.00	\$7,000.00
Total de efectivo y equivalente	\$26,578,632.30	\$36,751,762.76

A.II INFORMACIÓN PRESUPUESTAL

1. NOTAS AL ESTADO DE EJERCICIO DEL PRESUPUESTO DE EGRESOS



TRIBUNAL ESTATAL ELECTORAL
INFORMACIÓN FINANCIERA
NOTAS A LOS ESTADOS FINANCIEROS AL 31 DE DICIEMBRE 2024

Nota 1:

El detalle del presupuesto modificado, pagado y el análisis de su variación porcentual con relación a los importes aprobados en el Presupuesto de Egresos, se explican a continuación:

Cuenta Presupuestal	Presupuesto aprobado en el ejercicio de 2024	Presupuesto modificado 2024	Presupuesto total pagado al 31 de diciembre de 2024		Variación (excedente) respecto al presupuesto aprobado	Explicación de la variación (excedente)
			(\$)	(%)		
Servicios personales	\$67,318,041.72	65,018,041.72	\$56,413,052.51	86.77	No se presenta excedente	No se presenta excedente
Materiales y suministros	\$2,807,066.09	\$2,889,825.12	\$2,889,825.12	100.00	No se presenta excedente	No se presenta excedente
Servicios generales	\$16,848,884.19	\$18,279,110.73	\$14,243,436.89	77.92	No se presenta excedente	No se presenta excedente
Transferencias, asignaciones, subsidios y otras ayudas	\$500,000.00	\$468,228.21	\$148,710.20	31.76	No se presenta excedente	No se presenta excedente
Bienes muebles, inmuebles e intangibles	\$974,000.00	\$8,011,753.95	\$6,111,106.67	76.28	No se presenta excedente	No se presenta excedente
Inversión Pública	0.00	\$15,175,557.87	\$3,297.05	0.02	No se presenta excedente	No se presenta excedente
Total	\$88,447,992.00	\$109,842,517.60	\$80,013,968.55	72.66	No se presenta excedente	No se presenta excedente

La diferencia entre el presupuesto aprobado en el ejercicio 2024 y el presupuesto modificado 2024 por la cantidad de \$21,394,525.60, corresponden a ahorros de años anteriores

2. NOTAS AL ESTADO ANALÍTICO DE INGRESOS PRESUPUESTARIOS

Nota 1:

El Tribunal Estatal Electoral al término del cuarto trimestre recaudo ingresos presupuestales por un importe de \$88,001,738.55.




TRIBUNAL ESTATAL ELECTORAL
INFORMACIÓN FINANCIERA
NOTAS A LOS ESTADOS FINANCIEROS AL 31 DE DICIEMBRE 2024

Concepto	Ley de Ingresos 2024	Total	Importe recaudado del 01 de enero al 31 de diciembre de 2024	%
Ingresos Presupuestales	\$88,447,992.00	\$88,447,992.00	\$88,001,738.55	99.50



TRIBUNAL ESTATAL
ELECTORAL
DE CHIHUAHUA
ADMINISTRATIVO


Mtra. Socorro Roxana García Moreno
Magistrada Presidenta


C.P. Nancy Ochoa de los Ríos
Coordinación Administrativa



TRIBUNAL ESTATAL ELECTORAL
INFORMACIÓN FINANCIERA
NOTAS A LOS ESTADOS FINANCIEROS AL 31 DE DICIEMBRE 2024

B. NOTAS DE MEMORIA (CUENTAS DE ORDEN):

1. CUENTAS DE ORDEN CONTABLES

El Tribunal Estatal Electoral no utiliza cuentas de orden contables.

2. CUENTAS DE ORDEN PRESUPUESTARIO

El Tribunal utiliza el programa SAACG.NET de INDETEC con las cuentas presupuestarias siguientes:

Presupuesto de Ingresos

- Ingresos estimados
- Ingresos por ejecutar
- Ingresos modificados (ampliación-reducción)
- Ingresos devengados
- Ingresos recaudados

Presupuesto de egresos

- Presupuesto de egresos aprobado
- Presupuesto de egresos por ejercer
- Modificaciones al presupuesto de egresos aprobado
- Presupuesto de egresos comprometido
- Presupuesto de egresos devengado
- Presupuesto de egresos ejercido
- Presupuesto de egresos pagado

La institución utiliza este sistema a partir del 01 de enero del ejercicio en curso, para registrar los momentos contables y presupuestales.


Mtra. Socorro Roxana García Moreno
Magistrada Presidenta


C.P. Nancy Ochoa de los Ríos
Coordinación Administrativa





TRIBUNAL ESTATAL ELECTORAL
INFORMACIÓN FINANCIERA
NOTAS A LOS ESTADOS FINANCIEROS AL 31 DE DICIEMBRE 2024

C. NOTAS DE GESTIÓN ADMINISTRATIVA

1. FECHA DE CREACIÓN DEL ENTE

El decreto de creación fue publicado en el periódico oficial del estado el día 3 de septiembre de 1997, entrando en vigor el día 4 de septiembre de 1997.

2. ORGANIZACIÓN Y OBJETO SOCIAL

2.1 OBJETO SOCIAL

El Tribunal Estatal Electoral es el órgano de legalidad y plena jurisdicción en materia electoral, autónomo en su funcionamiento e independiente en sus decisiones, con patrimonio propio. Encargado de resolver en forma definitiva e inatacable, las impugnaciones que se presenten en dicha materia, de referéndum y plebiscito, así como las que se interpongan en contra de las declaraciones de validez y otorgamiento de constancia de mayoría y asignación. De igual forma, tiene como objeto el realizar las tareas de capacitación, investigación y difusión de la cultura democrática, así como la de celebrar convenios con otras instituciones para mejorar su desempeño.

2.2 PRINCIPAL ACTIVIDAD

Sustanciar y resolver en forma definitiva e inatacable, los medios de impugnación y demás procedimientos establecidos en la Ley Electoral del Estado de Chihuahua.

2.3 EJERCICIO FISCAL

El Tribunal Estatal Electoral maneja su ejercicio fiscal del 1 de enero al 31 de diciembre del año en curso. El presente documento fue elaborado con información del 1 de enero al 31 de diciembre de 2024.

2.4 RÉGIMEN JURÍDICO

El Tribunal Estatal Electoral es un órgano constitucional autónomo con personalidad jurídica y patrimonio propio, sujeto a las normas constitucionales, la Ley Electoral del Estado de Chihuahua, Reglamento Interior del Tribunal Estatal Electoral y demás lineamientos que emita el Pleno.

2.5 CONSIDERACIONES FISCALES

El tipo de contribuciones que el Tribunal Estatal Electoral está obligado a retener y pagar son las siguientes:



TRIBUNAL ESTATAL ELECTORAL
INFORMACIÓN FINANCIERA
NOTAS A LOS ESTADOS FINANCIEROS AL 31 DE DICIEMBRE 2024

- Retención de I.S.R. Retenedor de salarios y asimilados.
- Retención de I.S.R. Retenedor de honorarios (10%).
- Retención de I.S.R. Arrendamiento de personas físicas (10%).

2.6 ESTRUCTURA ORGANIZACIONAL BÁSICA

Se compone de tres magistrados que son electos por las dos terceras partes de los miembros presentes de la Cámara de Senadores, duraran en su encargo siete años de conformidad con lo que establece la Constitución Política del Estado de Chihuahua. Mediante sesión privada de Pleno, los magistrados designados nombran al Presidente del órgano jurisdiccional, quien desempeña el cargo por tres años, debiendo ser rotatoria la presidencia. Asimismo, es el Pleno quién a propuesta del Presidente, designa al Secretario General.

2.6 FIDEICOMISOS, MANDATOS Y ANÁLOGOS DE LOS CUALES ES FIDEICOMITENTE O FIDUCIARIO

El Tribunal no tiene participación en ningún fideicomiso, mandato u operación análoga.

3. BASES DE PREPARACIÓN DE LOS ESTADOS FINANCIEROS

Para la preparación de los Estados Financieros del Tribunal Estatal Electoral se observa la normatividad emitida por el Consejo Nacional de Armonización Contable (CONAC).

4. POLÍTICAS DE CONTABILIDAD SIGNIFICATIVAS

- No se cuenta con inversiones en acciones de compañías subsidiarias.
- El Tribunal Estatal Electoral no maneja las cuentas de almacén e inventarios.
- No se manejan reservas para otorgar beneficios futuros a sus empleados que ameriten realizar el cálculo de reserva actuarial.
- No se cuenta con provisiones ni reservas.

5. POSICIÓN EN MONEDA EXTRANJERA Y PROTECCIÓN POR RIESGO CAMBIARIO

El Tribunal Estatal Electoral no cuenta con activos ni con pasivos en moneda extranjera.

6. REPORTE ANALÍTICO DEL ACTIVO

- El Tribunal Estatal Electoral tenía pendiente de realizar las depreciaciones de sus activos y en el mes de diciembre de 2019 concluyó con dicho proceso en coordinación con el despacho externo.



TRIBUNAL ESTATAL ELECTORAL
INFORMACIÓN FINANCIERA
NOTAS A LOS ESTADOS FINANCIEROS AL 31 DE DICIEMBRE 2024

- El Tribunal Estatal Electoral en el 2023 realizó una reclasificación de la depreciación de los bienes inmuebles (Edificios No Habitacionales), modificando el porcentaje de depreciación del 5% al 3.3% anual, porcentaje recomendado por la CONAC.
- No se han realizado capitalizaciones de ningún tipo de gastos durante el presente ejercicio.
- No se manejan inversiones financieras que presenten riesgos por tipo de cambio o tasa de interés variable.
- No se han construido bienes inmuebles durante el presente ejercicio.
- No se visualizan otras circunstancias que puedan afectar significativamente el valor de los activos de la institución.

7. FIDEICOMISOS MANDATOS Y ANÁLOGOS

El Tribunal Estatal Electoral no tiene participación en ningún fideicomiso, mandato u operación análoga.

8. INFORMACIÓN SOBRE REPORTE DE LA RECAUDACIÓN

Los ingresos de la institución provienen del Subsidio Ordinario de Participaciones que se recibe periódicamente de Gobierno del Estado de Chihuahua.

9. INFORMACIÓN SOBRE LA DEUDA Y EL REPORTE ANALÍTICO DE LA DEUDA

El Tribunal Estatal Electoral no cuenta con deuda pública.

10. CALIFICACIONES OTORGADAS

No se han realizado operaciones que ameriten el otorgamiento de una calificación crediticia.

11. INFORMACIÓN POR SEGMENTOS

En adición a la información financiera y presupuestal ya presentada, no se considera necesario revelar alguna otra información financiera de manera segmentada.



TRIBUNAL ESTATAL ELECTORAL
INFORMACIÓN FINANCIERA
NOTAS A LOS ESTADOS FINANCIEROS AL 31 DE DICIEMBRE 2024


12. EVENTOS POSTERIORES AL CIERRE

No se han realizado ni conocido eventos posteriores al cuarto trimestre del ejercicio de 2024 que puedan afectar significativamente la situación financiera de la institución.

13. PARTES RELACIONADAS

No existen partes relacionadas que puedan ejercer influencia significativa sobre la toma de decisiones financieras y operativas de la institución.

Mtra. Socorro Roxana García Moreno
Magistrada Presidenta



C.P. Nancy Ochoa de los Ríos
Coordinación Administrativa

TRIBUNAL ESTATAL ELECTORAL Estado Analítico del Activo Del 01 de Enero al 31 de Diciembre de 2024					
Concepto	Saldo Inicial 1	Cargos del Periodo 2	Abonos del Periodo 3	Saldo Final 4 (1 + 2 - 3)	Variación del Periodo 5 (4 - 1)
ACTIVO	34,036,367.70	277,832,466.46	263,165,855.01	48,702,979.15	14,666,611.45
<i>Activo Circulante</i>	26,604,815.56	270,194,489.69	260,021,380.69	36,777,924.56	10,173,109.00
Efectivo y Equivalentes	26,578,632.30	179,249,392.19	169,076,261.73	36,751,762.76	10,173,130.46
Derechos a Recibir Efectivo o Equivalentes	26,183.26	90,945,097.50	90,945,118.96	26,161.80	-21.46
Derechos a Recibir Bienes o Servicios	0.00	0.00	0.00	0.00	0.00
Inventarios	0.00	0.00	0.00	0.00	0.00
Almacenes	0.00	0.00	0.00	0.00	0.00
Estimación por Pérdida o Deterioro de Activos Circulantes	0.00	0.00	0.00	0.00	0.00
Otros Activos Circulantes	0.00	0.00	0.00	0.00	0.00
<i>Activo No Circulante</i>	7,431,552.14	7,637,976.77	3,144,474.32	11,925,054.59	4,493,502.45
Inversiones Financieras a Largo Plazo	0.00	0.00	0.00	0.00	0.00
Derechos a Recibir Efectivo o Equivalentes a Largo Plazo	0.00	0.00	0.00	0.00	0.00
Bienes Inmuebles, Infraestructura y Construcciones en Proceso	13,734,290.65	2,854,020.78	0.00	16,588,311.43	2,854,020.78
Bienes Muebles	12,316,150.80	3,260,382.94	1,544,447.90	14,032,085.84	1,715,935.04
Activos Intangibles	67,301.60	0.00	0.00	67,301.60	0.00
Depreciación, Deterioro y Amortización Acumulada de Bienes	-18,686,190.91	1,523,573.05	1,600,026.42	-18,762,644.28	-76,453.37
Activos Diferidos	0.00	0.00	0.00	0.00	0.00
Estimación por Pérdida o Deterioro de Activos no Circulantes	0.00	0.00	0.00	0.00	0.00
Otros Activos no Circulantes	0.00	0.00	0.00	0.00	0.00

"Bajo protesta de decir verdad declaramos que los Estados Financieros y sus notas, son razonablemente correctos y son responsabilidad del emisor."

MTRA. SOCORRO ROXANA GARCÍA MORENO
MAGISTRADA PRESIDENTA



C.P. NANCY OCHOA DE LOS RÍOS
COORDINADORA ADMINISTRATIVA

TRIBUNAL ESTATAL
ELECTORAL
DE CHIHUAHUA
ADMINISTRATIVO

TRIBUNAL ESTATAL ELECTORAL				
Estado Analítico de la Deuda y Otros Pasivos				
Del 01 de Enero al 31 de Diciembre de 2024				
Denominación de las Deudas	Moneda de Contratación	Institución Acreedora	Saldo Inicial del Periodo	Saldo Final del Periodo
DEUDA PÚBLICA				
Corto Plazo				
Deuda Interna				
Instituciones de Crédito	Peso	México	0.00	0.00
Títulos y Valores	Peso	México	0.00	0.00
Arrendamientos Financieros	Peso	México	0.00	0.00
Deuda Externa				
Organismos Financieros Internacionales	Peso	México	0.00	0.00
Deuda Bilateral	Peso	México	0.00	0.00
Títulos y Valores	Peso	México	0.00	0.00
Arrendamientos Financieros	Peso	México	0.00	0.00
<i>Subtotal Corto Plazo</i>			0.00	0.00
Largo Plazo				
Deuda Interna				
Instituciones de Crédito	Peso	México	0.00	0.00
Títulos y Valores	Peso	México	0.00	0.00
Arrendamientos Financieros	Peso	México	0.00	0.00
Deuda Externa				
Organismos Financieros Internacionales	Peso	México	0.00	0.00
Deuda Bilateral	Peso	México	0.00	0.00
Títulos y Valores	Peso	México	0.00	0.00
Arrendamientos Financieros	Peso	México	0.00	0.00
<i>Subtotal Largo Plazo</i>			0.00	0.00
Otros Pasivos	Peso	México	4,139,754.96	6,094,462.63
Total Deuda y Otros Pasivos	Peso	México	4,139,754.96	6,094,462.63

"Bajo protesta de decir verdad declaramos que los Estados Financieros y sus notas, son razonablemente correctos y son responsabilidad del emisor."

MTRA. SOCORRO ROXANA GARCÍA MORENO
MAGISTRADA PRESIDENTA




TRIBUNAL ESTATAL
ELECTORAL
DE CHIHUAHUA
ADMINISTRATIVO

C.P. NANCY OCHOA DE LOS RÍOS
COORDINADORA ADMINISTRATIVA

TRIBUNAL ESTATAL ELECTORAL
Estado Analítico de Ingresos
Del 01 de Enero al 31 de Diciembre de 2024

Rubro de Ingresos	Ingreso					Diferencia
	Estimado	Ampliaciones y Reducciones	Modificado	Devengado	Recaudado	
	1	2	(3= 1 + 2)	4	5	
Impuestos	0.00	0.00	0.00	0.00	0.00	0.00
Cuotas y Aportaciones de Seguridad Social	0.00	0.00	0.00	0.00	0.00	0.00
Contribuciones de Mejoras	0.00	0.00	0.00	0.00	0.00	0.00
Derechos	0.00	0.00	0.00	0.00	0.00	0.00
Productos	0.00	440,894.00	440,894.00	440,894.00	440,894.00	440,894.00
Aprovechamientos	0.00	0.00	0.00	0.00	0.00	0.00
Ingresos por Venta de Bienes, Presentación de Servicios y Otros Ingresos	0.00	868,006.73	868,006.73	868,006.73	868,006.73	868,006.73
Participaciones, Aportaciones, Convenios, Incentivos Derivados de la Colaboración Fiscal y Fondos Distintos de Aportaciones	0.00	0.00	0.00	0.00	0.00	0.00
Transferencias, Asignaciones, Subsidios y Subvenciones, y Pensiones y Jubilaciones	88,447,992.00	0.00	88,447,992.00	88,001,738.55	88,001,738.55	-446,253.45
Ingresos Derivados de Financiamientos	0.00	0.00	0.00	0.00	0.00	0.00
Total	88,447,992.00	1,308,900.73	89,756,892.73	89,310,639.28	89,310,639.28	862,647.28
Ingresos excedentes						


"Bajo protesta de decir verdad declaramos que los Estados Financieros y sus notas, son razonablemente correctos y son responsabilidad del emisor."



MTRA. SOCORRO ROXANA GARCÍA MORENO
 MAGISTRADA PRESIDENTA



**TRIBUNAL ESTATAL
 ELECTORAL
 DE CHIHUAHUA
 ADMINISTRATIVO**



C.P. NANCY OCHOA DE LOS RÍOS
 COORDINADORA ADMINISTRATIVA

TRIBUNAL ESTATAL ELECTORAL Estado Analítico del Ejercicio del Presupuesto de Egresos Clasificación Administrativa Del 01 de Enero al 31 de Diciembre de 2024						
Concepto	Egresos					Subejercicio
	Aprobado	Ampliaciones/ (Reducciones)	Modificado	Devengado	Pagado	
	1	2	3 = (1+2)	4	5	
TRIBUNAL ESTATAL ELECTORAL 2024	88,447,992.00	21,394,525.60	109,842,517.60	80,013,968.55	79,809,428.44	29,828,549.05
Total del Gasto	88,447,992.00	21,394,525.60	109,842,517.60	80,013,968.55	79,809,428.44	29,828,549.05

"Bajo protesta de decir verdad declaramos que los Estados Financieros y sus notas, son razonablemente correctos y son responsabilidad del emisor."

MTRA. SOCORRO ROXANA GARCÍA MORENO
MAGISTRADA PRESIDENTA



TRIBUNAL ESTATAL
ELECTORAL
DE CHIHUAHUA
ADMINISTRATIVO

C.P. NANCY OCHOA DE LOS RÍOS
COORDINADORA ADMINISTRATIVA

TRIBUNAL ESTATAL ELECTORAL
Estado Analítico del Ejercicio del Presupuesto de Egresos
Clasificación Económica (por Tipo de Gasto)
Del 01 de Enero al 31 de Diciembre de 2024

Concepto	Egresos					Subejercicio
	Aprobado	Ampliaciones/ (Reducciones)	Modificado	Devengado	Pagado	
	1	2	3 = (1+2)	4	5	
Gasto Corriente	87,473,992.00	-835,720.55	86,638,271.45	73,882,630.50	73,678,090.39	12,755,640.95
Gasto de Capital	974,000.00	22,213,311.82	23,187,311.82	6,114,403.72	6,114,403.72	17,072,908.10
Amortización de la Deuda y Disminución de Pasivos	0.00	0.00	0.00	0.00	0.00	0.00
Pensiones y Jubilaciones	0.00	16,934.33	16,934.33	16,934.33	16,934.33	0.00
Participaciones	0.00	0.00	0.00	0.00	0.00	0.00
Total del Gasto	88,447,992.00	21,394,525.60	109,842,517.60	80,013,968.55	79,809,428.44	29,828,549.05

"Bajo protesta de decir verdad declaramos que los Estados Financieros y sus notas, son razonablemente correctos y son responsabilidad del emisor."

MTRA. SOCORRO ROXANA GARCÍA MORENO
MAGISTRADA PRESIDENTA



TRIBUNAL ESTATAL
ELECTORAL
DE CHIHUAHUA
ADMINISTRATIVO

C.P. NANCY OCHOA DE LOS RÍOS
COORDINADORA ADMINISTRATIVA

TRIBUNAL ESTATAL ELECTORAL						
Estado Analítico del Ejercicio del Presupuesto de Egresos						
Clasificación por Objeto del Gasto (Capítulo y Concepto)						
Del 01 de Enero al 31 de Diciembre de 2024						
Concepto	Egresos					Subejercicio
	Aprobado	Ampliaciones/ (Reducciones)	Modificado	Devengado	Pagado	
	1	2	3 = (1+2)	4	5	
Servicios Personales	67,318,041.72	-2,300,000.00	65,018,041.72	56,444,540.52	56,413,052.51	8,573,501.20
Remuneraciones al Personal de Carácter Permanente	17,205,480.00	0.00	17,205,480.00	16,578,626.59	16,578,626.59	626,853.41
Remuneraciones al Personal de Carácter Transitorio	5,135,692.88	0.00	5,135,692.88	4,650,271.76	4,650,271.76	485,421.12
Remuneraciones Adicionales y Especiales	28,680,649.74	0.00	28,680,649.74	26,955,269.77	26,955,269.77	1,725,379.97
Seguridad Social	6,479,994.42	272,830.74	6,752,825.16	5,780,710.07	5,749,222.06	972,115.09
Otras Prestaciones Sociales y Económicas	7,367,918.20	-278,524.26	7,089,393.94	2,337,012.73	2,337,012.73	4,752,381.21
Previsiones	2,294,306.48	-2,294,306.48	0.00	0.00	0.00	0.00
Pago de Estímulos a Servidores Públicos	154,000.00	0.00	154,000.00	142,649.60	142,649.60	11,350.40
Materiales y Suministros	2,807,066.09	82,759.03	2,889,825.12	2,889,825.12	2,889,825.12	0.00
Materiales de Administración, Emisión de Documentos y Artículos Oficiales	932,714.10	141,083.46	1,073,797.56	1,073,797.56	1,073,797.56	0.00
Alimentos y Utensilios	881,850.60	403,648.32	1,285,498.92	1,285,498.92	1,285,498.92	0.00
Materias Primas y Materiales de Producción y Comercialización	0.00	0.00	0.00	0.00	0.00	0.00
Materiales y Artículos de Construcción y de Reparación	113,340.79	-26,982.81	86,357.98	86,357.98	86,357.98	0.00
Productos Químicos, Farmacéuticos y de Laboratorio	17,812.00	-9,081.95	8,730.05	8,730.05	8,730.05	0.00
Combustibles, Lubricantes y Aditivos	409,492.00	-178,061.70	231,430.30	231,430.30	231,430.30	0.00
Vestuario, Blancos, Prendas de Protección y Artículos Deportivos	87,887.00	-5,106.99	82,780.01	82,780.01	82,780.01	0.00
Materiales y Suministros Para Seguridad	0.00	0.00	0.00	0.00	0.00	0.00
Herramientas, Refacciones y Accesorios Menores	363,969.60	-242,739.30	121,230.30	121,230.30	121,230.30	0.00
Servicios Generales	16,848,884.19	1,430,226.54	18,279,110.73	14,416,488.99	14,243,436.89	3,862,621.74
Servicios Básicos	968,532.00	114,886.86	1,083,418.86	882,350.08	874,189.98	201,068.78
Servicios de Arrendamiento	594,529.90	54,265.84	648,795.74	606,618.75	578,026.75	42,176.99
Servicios Profesionales, Científicos, Técnicos y Otros Servicios	1,494,538.35	1,469,409.91	2,983,948.26	1,128,272.15	997,772.15	1,855,676.11
Servicios Financieros, Bancarios y Comerciales	179,705.15	21,434.87	201,140.02	190,090.34	190,090.34	11,049.68
Servicios de Instalación, Reparación, Mantenimiento y Conservación	641,389.80	-130,689.30	510,700.50	428,000.75	422,200.75	82,699.75
Servicios de Comunicación Social y Publicidad	300,000.00	0.00	300,000.00	23,200.00	23,200.00	276,800.00
Servicios de Traslado y Viáticos	1,075,394.85	-105,677.96	969,716.89	882,416.02	882,416.02	87,300.87
Servicios Oficiales	718,942.65	74,563.82	793,506.47	696,620.07	696,620.07	96,886.40
Otros Servicios Generales	10,875,851.49	-87,967.50	10,787,883.99	9,578,920.83	9,578,920.83	1,208,963.16
Transferencias, Asignaciones, Subsidios y Otras Ayudas	500,000.00	-31,771.79	468,228.21	148,710.20	148,710.20	319,518.01
Transferencias Internas y Asignaciones al Sector Público	200,000.00	0.00	200,000.00	16,872.53	16,872.53	183,127.47
Transferencias al Resto del Sector Público	0.00	0.00	0.00	0.00	0.00	0.00
Subsidios y Subvenciones	0.00	0.00	0.00	0.00	0.00	0.00
Ayudas Sociales	300,000.00	-48,706.12	251,293.88	114,903.34	114,903.34	136,390.54
Pensiones y Jubilaciones	0.00	16,934.33	16,934.33	16,934.33	16,934.33	0.00
Transferencias a Fideicomisos, Mandatos y Otros Análogos	0.00	0.00	0.00	0.00	0.00	0.00
Transferencias a la Seguridad Social	0.00	0.00	0.00	0.00	0.00	0.00
Donativos	0.00	0.00	0.00	0.00	0.00	0.00
Transferencias al Exterior	0.00	0.00	0.00	0.00	0.00	0.00
Bienes Muebles, Inmuebles e Intangibles	974,000.00	7,037,753.95	8,011,753.95	6,111,106.67	6,111,106.67	1,900,647.28
Mobiliario y Equipo de Administración	764,000.00	2,106,307.22	2,870,307.22	1,036,776.22	1,036,776.22	1,833,531.00
Mobiliario y Equipo Educativo y Recreativo	50,000.00	-50,000.00	0.00	0.00	0.00	0.00
Equipo e Instrumental Médico y de Laboratorio	0.00	0.00	0.00	0.00	0.00	0.00
Vehículos y Equipo de Transporte	0.00	2,199,116.28	2,199,116.28	2,132,000.00	2,132,000.00	67,116.28
Equipo de Defensa y Seguridad	0.00	0.00	0.00	0.00	0.00	0.00
Maquinaria, Otros Equipos y Herramientas	160,000.00	-68,393.28	91,606.72	91,606.72	91,606.72	0.00
Activos Biológicos	0.00	0.00	0.00	0.00	0.00	0.00
Bienes Inmuebles	0.00	2,850,723.73	2,850,723.73	2,850,723.73	2,850,723.73	0.00
Activos Intangibles	0.00	0.00	0.00	0.00	0.00	0.00
Inversión Pública	0.00	15,175,557.87	15,175,557.87	3,297.05	3,297.05	15,172,260.82
Obra Pública en Bienes de Dominio Público	0.00	0.00	0.00	0.00	0.00	0.00
Obra Pública en Bienes Propios	0.00	15,175,557.87	15,175,557.87	3,297.05	3,297.05	15,172,260.82
Proyectos Productivos y Acciones de Fomento	0.00	0.00	0.00	0.00	0.00	0.00
Inversiones Financieras y Otras Provisiones	0.00	0.00	0.00	0.00	0.00	0.00
Inversiones Para el Fomento de Actividades Productivas	0.00	0.00	0.00	0.00	0.00	0.00
Acciones y Participaciones de Capital	0.00	0.00	0.00	0.00	0.00	0.00
Compra de Títulos y Valores	0.00	0.00	0.00	0.00	0.00	0.00
Concesión de Préstamos	0.00	0.00	0.00	0.00	0.00	0.00
Inversiones en Fideicomisos, Mandatos y Otros Análogos	0.00	0.00	0.00	0.00	0.00	0.00
Otras Inversiones Financieras	0.00	0.00	0.00	0.00	0.00	0.00
Provisiones para Contingencias y Otras Erogaciones Especiales	0.00	0.00	0.00	0.00	0.00	0.00
Participaciones y Aportaciones (H=h1+h2+h3)	0.00	0.00	0.00	0.00	0.00	0.00
Participaciones	0.00	0.00	0.00	0.00	0.00	0.00
Aportaciones	0.00	0.00	0.00	0.00	0.00	0.00
Convenios	0.00	0.00	0.00	0.00	0.00	0.00
Deuda Pública	0.00	0.00	0.00	0.00	0.00	0.00
Amortización de la Deuda Pública	0.00	0.00	0.00	0.00	0.00	0.00
Intereses de la Deuda Pública	0.00	0.00	0.00	0.00	0.00	0.00
Comisiones de la Deuda Pública	0.00	0.00	0.00	0.00	0.00	0.00
Gastos de la Deuda Pública	0.00	0.00	0.00	0.00	0.00	0.00
Costo por Coberturas	0.00	0.00	0.00	0.00	0.00	0.00
Ayudas Financieras	0.00	0.00	0.00	0.00	0.00	0.00
Adeudos de Ejercicios Fiscales Anteriores (ADEFAS)	0.00	0.00	0.00	0.00	0.00	0.00
Total del Gasto	88,447,992.00	21,394,525.60	109,842,517.60	80,013,968.55	79,809,428.44	29,828,549.05

Bajo protesta de decir verdad Declaramos que los Estados Financieros y sus notas, son razonablemente correctos y son responsabilidad del emisor.

MTRA. SOCORRO ROSAÑA GARCÍA MORENO
MAGISTRADA PRESIDENTA

C.P. NANCY OCHOA DE LOS RÍOS
COORDINADORA ADMINISTRATIVA

TRIBUNAL ESTATAL
ELECTORAL
DE CHIHUAHUA
ADMINISTRATIVO

TRIBUNAL ESTATAL ELECTORAL						
Estado Analítico del Ejercicio del Presupuesto de Egresos						
Clasificación Funcional (Finalidad y Función)						
Del 01 de Enero al 31 de Diciembre de 2024						
Concepto	Egresos					Subejercicio
	Aprobado	Ampliaciones/ (Reducciones)	Modificado	Devengado	Pagado	
	1	2	3 = (1 + 2)	4	5	
Gobierno	88,447,992.00	21,394,525.60	109,842,517.60	80,013,968.55	79,809,428.44	29,828,549.05
Legislación	0.00	0.00	0.00	0.00	0.00	0.00
Justicia	0.00	0.00	0.00	0.00	0.00	0.00
Coordinación de la Política de Gobierno	88,447,992.00	21,394,525.60	109,842,517.60	80,013,968.55	79,809,428.44	29,828,549.05
Relaciones Exteriores	0.00	0.00	0.00	0.00	0.00	0.00
Asuntos Financieros y Hacendarios	0.00	0.00	0.00	0.00	0.00	0.00
Seguridad Nacional	0.00	0.00	0.00	0.00	0.00	0.00
Asuntos de Orden Público y de Seguridad Interior	0.00	0.00	0.00	0.00	0.00	0.00
Otros Servicios Generales	0.00	0.00	0.00	0.00	0.00	0.00
Desarrollo Social	0.00	0.00	0.00	0.00	0.00	0.00
Protección Ambiental	0.00	0.00	0.00	0.00	0.00	0.00
Vivienda y Servicios a la Comunidad	0.00	0.00	0.00	0.00	0.00	0.00
Salud	0.00	0.00	0.00	0.00	0.00	0.00
Recreación, Cultura y Otras Manifestaciones Sociales	0.00	0.00	0.00	0.00	0.00	0.00
Educación	0.00	0.00	0.00	0.00	0.00	0.00
Protección Social	0.00	0.00	0.00	0.00	0.00	0.00
Otros Asuntos Sociales	0.00	0.00	0.00	0.00	0.00	0.00
Desarrollo Económico	0.00	0.00	0.00	0.00	0.00	0.00
Asuntos Económicos, Comerciales y Laborales en General	0.00	0.00	0.00	0.00	0.00	0.00
Agropecuaria, Silvicultura, Pesca y Caza	0.00	0.00	0.00	0.00	0.00	0.00
Combustibles y Energía	0.00	0.00	0.00	0.00	0.00	0.00
Minería, Manufacturas y Construcción	0.00	0.00	0.00	0.00	0.00	0.00
Transporte	0.00	0.00	0.00	0.00	0.00	0.00
Comunicaciones	0.00	0.00	0.00	0.00	0.00	0.00
Turismo	0.00	0.00	0.00	0.00	0.00	0.00
Ciencia, Tecnología e Innovación	0.00	0.00	0.00	0.00	0.00	0.00
Otras Industrias y Otros Asuntos Económicos	0.00	0.00	0.00	0.00	0.00	0.00
Otras no Clasificadas en Funciones Anteriores	0.00	0.00	0.00	0.00	0.00	0.00
Transacciones de la Deuda Pública / Costo Financiero de la Deuda	0.00	0.00	0.00	0.00	0.00	0.00
Transferencias, Participaciones y Aportaciones Entre Diferentes Niveles y Ordenes de Gobierno	0.00	0.00	0.00	0.00	0.00	0.00
Saneario del Sistema Financiero	0.00	0.00	0.00	0.00	0.00	0.00
Adeudos de Ejercicios Fiscales Anteriores	0.00	0.00	0.00	0.00	0.00	0.00
	88,447,992.00	21,394,525.60	109,842,517.60	80,013,968.55	79,809,428.44	29,828,549.05

"Bajo protesta de decir verdad declaramos que los Estados Financieros y sus notas, son razonablemente correctos y son responsabilidad del emisor."

MTRA. SOCORRO ROXANA GARCÍA MORENO
MAGISTRADA PRESIDENTA



C.P. NANCY OCHOA DE LOS RÍOS
COORDINADORA ADMINISTRATIVA

TRIBUNAL ESTATAL
ELECTORAL
DE CHIHUAHUA
ADMINISTRATIVO

TRIBUNAL ESTATAL ELECTORAL						
Gasto por Categoría Programática						
Del 01 de Enero al 31 de Diciembre de 2024						
Concepto	Egresos					Subejercicio
	Aprobado	Ampliaciones/ (Reducciones)	Modificado	Devengado	Pagado	
	1	2	3 = (1 + 2)	4	5	
Programas						
Subsidios: Sector Social y Privado o Entidades Federativas y Municipios	0.00	0.00	0.00	0.00	0.00	0.00
Sujetos a Reglas de Operación	0.00	0.00	0.00	0.00	0.00	0.00
Otros Subsidios	0.00	0.00	0.00	0.00	0.00	0.00
Desempeño de las Funciones	88,447,992.00	21,394,525.60	109,842,517.60	80,013,968.55	79,809,428.44	29,828,549.05
Prestación de Servicios Públicos	88,447,992.00	21,394,525.60	109,842,517.60	80,013,968.55	79,809,428.44	29,828,549.05
Provisión de Bienes Públicos	0.00	0.00	0.00	0.00	0.00	0.00
Planeación, seguimiento y evaluación de políticas públicas	0.00	0.00	0.00	0.00	0.00	0.00
Promoción y fomento	0.00	0.00	0.00	0.00	0.00	0.00
Regulación y supervisión	0.00	0.00	0.00	0.00	0.00	0.00
Funciones de las Fuerzas Armadas (Únicamente Gobierno Federal)	0.00	0.00	0.00	0.00	0.00	0.00
Específicos	0.00	0.00	0.00	0.00	0.00	0.00
Proyectos de Inversión	0.00	0.00	0.00	0.00	0.00	0.00
Administrativos y de Apoyo	0.00	0.00	0.00	0.00	0.00	0.00
Apoyo al proceso presupuestario y para mejorar la eficiencia institucional	0.00	0.00	0.00	0.00	0.00	0.00
Apoyo a la función pública y al mejoramiento de la gestión	0.00	0.00	0.00	0.00	0.00	0.00
Operaciones ajenas	0.00	0.00	0.00	0.00	0.00	0.00
Compromisos	0.00	0.00	0.00	0.00	0.00	0.00
Obligaciones de cumplimiento de resolución jurisdiccional	0.00	0.00	0.00	0.00	0.00	0.00
Desastres Naturales	0.00	0.00	0.00	0.00	0.00	0.00
Obligaciones	0.00	0.00	0.00	0.00	0.00	0.00
Pensiones y jubilaciones	0.00	0.00	0.00	0.00	0.00	0.00
Aportaciones a la seguridad social	0.00	0.00	0.00	0.00	0.00	0.00
Aportaciones a fondos de estabilización	0.00	0.00	0.00	0.00	0.00	0.00
Aportaciones a fondos de inversión y reestructura de pensiones	0.00	0.00	0.00	0.00	0.00	0.00
Programas de Gasto Federalizado (Gobierno Federal)	0.00	0.00	0.00	0.00	0.00	0.00
Gasto Federalizado	0.00	0.00	0.00	0.00	0.00	0.00
Participaciones a entidades federativas y municipios	0.00	0.00	0.00	0.00	0.00	0.00
Costo financiero, deuda o apoyos a deudores y ahorradores de la banca	0.00	0.00	0.00	0.00	0.00	0.00
Adeudos de ejercicios fiscales anteriores	0.00	0.00	0.00	0.00	0.00	0.00
Total del Gasto	88,447,992.00	21,394,525.60	109,842,517.60	80,013,968.55	79,809,428.44	29,828,549.05

"Bajo protesta de decir verdad declaramos que los Estados Financieros y sus notas, son razonablemente correctos y son responsabilidad del emisor."

MTRA. SOCORRO ROXANA GARCÍA MORENO
MAGISTRADA PRESIDENTA



TRIBUNAL ESTATAL
ELECTORAL
DE CHIHUAHUA
ADMINISTRATIVO

C.P. NANCY OCHOA DE LOS RÍOS
COORDINADORA ADMINISTRATIVA